




EMPRESA DE DESARROLLO URBANO Y RURAL- EDUR
Estado de Situacion Financiera Individual
Periodos contables terminados 31/08/2024 y 31/08/2023
(En pesos Colombianos)

	2024	2023
ACTIVO		
CORRIENTE (1)	4.556.250.534	1.732.793.709
EFFECTIVO EQUIVALENTE DE EFFECTIVO	3.736.121.936	1.439.456.617
Depositos en instituciones financieras	3.736.121.936	1.439.456.617
CUENTAS POR COBRAR	5.336.816	168.756.236
Administracion de proyectos	5.336.816	168.756.236
Servicios por administracion de contratos	0	0
OTROS ACTIVOS	814.791.782	124.580.856
Anticipos, retenciones y saldos a favor de impuestos	814.791.782	124.580.856
NO CORRIENTE (2)	36.320.562	41.053.423
PROPIEDAD PLANTA Y EQUIPO	36.320.562	41.053.423
Propiedad planta y Equipo	19.520.868	22.001.028
Otros Activos	16.799.694	19.052.395
TOTAL ACTIVO (1)+(2)	4.592.571.096	1.773.847.132
PASIVO		
CORRIENTE (3)	4.471.768.417	1.500.345.227
CUENTAS POR PAGAR	211.045.953	178.489.338
Adquisicion de bienes y servicios nacionales	0	0
Recursos a favor de terceros	139.858.788	98.372.078
Descuentos sobre la nomina	2.049.916	3.027.824
Retencion en la fuente e impuesto de timbre	20.846.795	16.595.000
Impuesto al valor agregado -IVA	45.462.806	60.494.436
Impuestos contribuciones y tasa	2.827.648	0
Otras cuentas por pagar	0	0
BENEFICIOS A LOS EMPLEADOS	52.722.397	57.305.308
Beneficios a Empleados a corto plazo	52.722.397	57.305.308
OTROS PASIVOS	4.208.000.067	1.264.550.581
Recursos recibidos en Administracion	4.208.000.067	1.264.550.581
TOTAL PASIVO (3)+(4)	4.471.768.417	1.500.345.227
PATRIMONIO	120.802.679	273.501.905
PATRIMONIO DE LAS EMPRESAS		
Aportes de Sociales	200.000.000	200.000.000
Resultado de Ejercicios Anteriores	-14.309.527	-32.435.992
Excedente o Deficit del Ejercicio	-64.887.794	105.937.897
TOTAL PASIVO Y PATRIMONIO	4.592.571.096	1.773.847.132
CUENTAS DE ORDEN ACREEDORAS	0	0
Acreedoras de Control por Contra	9.840.851.909	7.955.734.739
Otras cuentas acreedoras de control	-9.840.851.909	-7.955.734.739


MARYORY TOBON GOMEZ
Contadora
T.P. 164521-T


MARCO ANTONIO DIAZ MEDINA
Representante legal

Estado de Resultados Integral Individual
Periodos contables terminados 31/08/2024 y 31/08/2023
(En pesos Colombianos)

	2024	2023
INGRESOS OPERACIONALES	350.166.486	533.063.301
VENTA DE SERVICIOS	348.748.406	496.728.508
Administracion de Convenios	348.748.406	65.873.949
Otros servicios	0	29.539.156
Devoluciones rebajas y descuentos en ventas	0	
Ingresos diversos (Aprovechamientos)	1.234.206	
COSTOS PRESTACION DE SERVICIOS	-	18.055.410
Costos de Ventas de Servicios	-	18.055.410
EXCEDENTE O DEFICIT BRUTO	350.166.486	515.007.891
GASTOS OPERACIONALES	415.054.280	409.159.092
GASTOS DE ADMINISTRACION Y OPERACIÓN	411.899.040	406.431.507
Sueldos y salarios	212.796.173	189.400.347
Contribuciones efectivas	37.501.096	33.983.696
Prestaciones sociales	62.969.373	51.294.176
Generales	79.582.438	114.833.337
Impuestos contribuciones y tasa	10.649.696	16.919.951
Otros gastos	8.400.264	-
DETERIORO, DEPRECIACIONES, AMORTIZACIONES Y PROVISIONES	3.155.240	2.727.585
Deterioro , depreciaciones y amortizaciones	3.155.240	2.727.585
EXCEDENTE O DEFICIT OPERACIONAL	64.887.794	105.848.799
OTROS INGRESOS	183.874	89.098
Financieros	183.874	89.098
EXCEDENTE O DEFICIT ANTES DE IMPUESTO	64.887.794	105.937.897
GASTO POR IMPUESTO	-	-
EXCEDENTE O DEFICIT DEL EJERCICIO	64.887.794	105.937.897
 MARYORY TOBÓN GÓMEZ Contador(a) T.P. 164621-T	 MARCO ANTONIO DIAZ MEDINA Representante legal	