




EMPRESA DE DESARROLLO URBANO Y RURAL- EDUR		
Estado de Situacion Financiera Individual		
Periodos contables terminados 31/07/2024 y 31/07/2023		
(En pesos Colombianos)		
	2024	2023
ACTIVO		
CORRIENTE (1)	5.122.295.769	1.556.123.433
EFFECTIVO EQUIVALENTE DE EFFECTIVO	4.302.167.171	1.423.082.265
Depositos en instituciones financieras	4.302.167.171	1.423.082.265
CUENTAS POR COBRAR	5.336.816	37.032.430
Administracion de proyectos	5.336.816	37.032.430
Servicios por administracion de contratos	0	0
OTROS ACTIVOS	814.791.782	96.008.738
Anticipos, retenciones y saldos a favor de impuestos	814.791.782	96.008.738
NO CORRIENTE (2)	36.714.968	41.447.828
PROPIEDAD PLANTA Y EQUIPO	36.714.968	41.447.828
Propiedad planta y Equipo	19.727.548	22.207.708
Otros Activos	16.987.420	19.240.120
TOTAL ACTIVO (1)+(2)	5.159.010.737	1.597.571.261
PASIVO		
CORRIENTE (3)	4.989.222.470	1.454.109.177
CUENTAS POR PAGAR	86.906.768	182.196.964
Adquisicion de bienes y servicios nacionales	0	0
Recursos a favor de terceros	32.271.818	134.928.019
Descuentos sobre la nomina	2.084.597	3.013.989
Retencion en la fuente e impuesto de timbre	4.259.899	20.275.000
Impuesto al valor agregado -IVA	45.462.806	23.979.956
Impuestos contribuciones y tasa	2.827.648	0
Otras cuentas por pagar	0	0
BENEFICIOS A LOS EMPLEADOS	43.882.831	49.911.709
Beneficios a Empleados a corto plazo	43.882.831	49.911.709
OTROS PASIVOS	4.858.432.871	1.222.000.504
Recursos recibidos en Administracion	4.858.432.871	1.222.000.504
TOTAL PASIVO (3)+(4)	4.989.222.470	1.454.109.177
PATRIMONIO	169.788.267	143.462.084
PATRIMONIO DE LAS EMPRESAS		
Aportes de Sociales	200.000.000	200.000.000
Resultado de Ejercicios Anteriores	-14.309.526	-32.435.992
Excedente o Deficit del Ejercicio	-15.902.207	-24.101.924
TOTAL PASIVO Y PATRIMONIO	5.159.010.737	1.597.571.261
CUENTAS DE ORDEN ACREEDORAS	0	0
Acreedoras de Control por Contra	10.716.560.838	8.558.214.101
Otras cuentas acreedoras de control	-10.716.560.838	-8.558.214.101


MARYORY TOBON GOMEZ
Contadora
T.P 164521-T


MARCO ANTONIO DIAZ MEDINA
Representante legal

Estado de Resultados Integral Individual
Periodos contables terminados 31/07/2024 y 31/07/2023
(En pesos Colombianos)

	2024	2023
INGRESOS OPERACIONALES	350.159.328	311.487.314
VENTA DE SERVICIOS	348.748.406	290.478.911
Administracion de Convenios	348.748.406	320.018.067
Otros servicios	0	21.008.403
Devoluciones rebajas y descuentos en ventas	0	29.539.156
Ingresos diversos (Aprovechamientos)	1.234.206	
COSTOS PRESTACION DE SERVICIOS	-	0
Costos de Ventas de Servicios	-	0
EXCEDENTE O DEFICIT BRUTO	350.159.328	311.568.254
GASTOS OPERACIONALES	366.061.535	335.670.178
GASTOS DE ADMINISTRACION Y OPERACIÓN	363.300.700	333.336.998
Sueldos y salarios	187.248.614	156.131.315
Contribuciones efectivas	32.060.261	26.788.671
Prestaciones sociales	55.087.190	44.359.649
Generales	69.854.675	94.676.812
Impuestos contribuciones y tasa	19.049.960	11.380.551
Otros gastos	-	-
DETERIORO, DEPRECIACIONES, AMORTIZACIONES Y PROVISIONES	2.760.835	2.333.180
Deterioro , depreciaciones y amortizaciones	2.760.835	2.333.180
EXCEDENTE O DEFICIT OPERACIONAL	- 15.902.207	- 21.768.744
OTROS INGRESOS	176.716	80.940
Financieros	176.716	80.940
EXCEDENTE O DEFICIT ANTES DE IMPUESTO	- 15.902.207	- 24.101.924
GASTO POR IMPUESTO	-	-
EXCEDENTE O DEFICIT DEL EJERCICIO	- 15.902.207	- 24.101.924
 MARYORY TOBÓN GÓMEZ Contador T.P. 164521-T	 MARCO ANTONIO DIAZ MEDINA Representante legal	